

Anleitung zur Druckdatenerstellung

Leuchtkästen - rechteckig

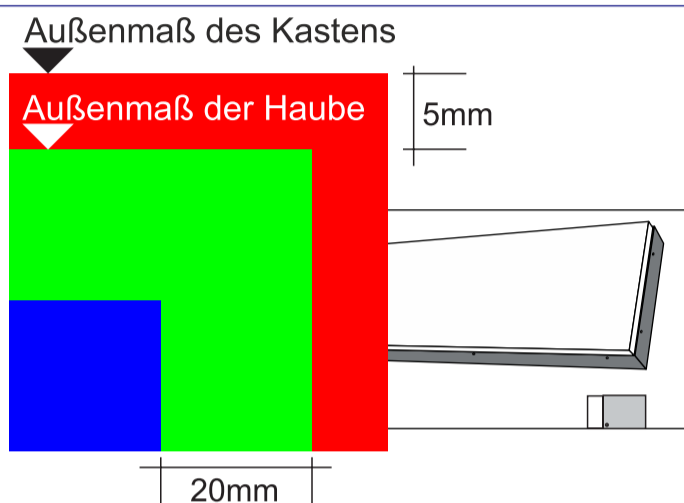
Verwendbare Dateiformate:

JPEG (maximale Qualität und Baseline (Standart) - kein JPEG 2000)
PDF (ab PDF X3, bitte Schriften in Pfade bzw. in Kurven konvertieren)
CDR (bis CorelDraw X6)
EPS

Auflösung: min. 300 DPI
Farbraum: CMYK
Farbprofil: Europe ISO Coated FOGRA 27)
Keine Ebenen, - Alpha-Kanäle - und Freistellungslinien

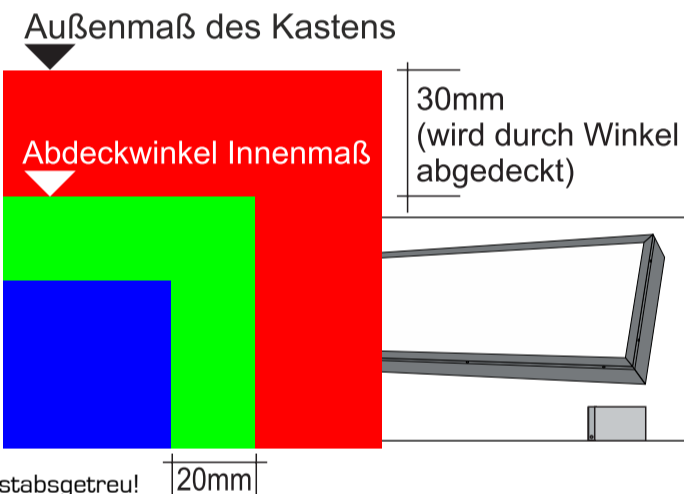
Wir verwenden ausschließlich hochwertige laminierte und mit XFilm beschichtete wetterfeste Backlightfolie, 4/O-farbig (einseitig mit Ihrem Motiv bedruckt). Max. Druckbreite an der kurzen Seite: 150cm, größere Motive werden gestoßen, dabei kommt es bei den Stößen im beleuchteten Zustand zu einer sichtbaren Überlappung.

Leuchtkasten Ausführung Haube



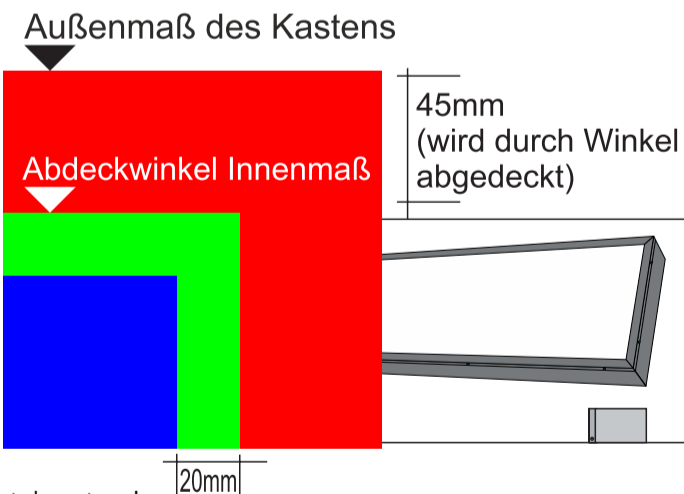
Skizzen sind nicht maßstabsgetreu!

Leuchtkasten Ausführung Scheibe • Höhe unter 150cm






Skizzen sind nicht maßstabsgetreu!

Leuchtkasten Ausführung Scheibe • Höhe über 150cm



Skizzen sind nicht maßstabsgetreu!

-  Bereich für wichtige Informationen und Motive
-  Sicherheitsabstand, hier keine wichtigen Informationen und Motive
-  Überdruckung, wird weggeschnitten, bzw. verschwindet unter dem Abdeckwinkel

Noch Fragen? Wie stehen Ihnen telefonisch bzw. per Email gern zur Verfügung.

Leuchtkasten
shop 24.de